

Humánerőforrás-krízis az egészségügyi szektorban: okok és következmények

Dr. Balogh Zoltán PhD

dékanhelyettes., tanszékvezető, főiskolai tanár, elnök

ELTE TáTK–MNB Humán Tőke Projekt konferenciáján - Budapest, 2024. március 21.




SEMMELWEIS
EGYETEM 1769

Az előadás sarokpontjai

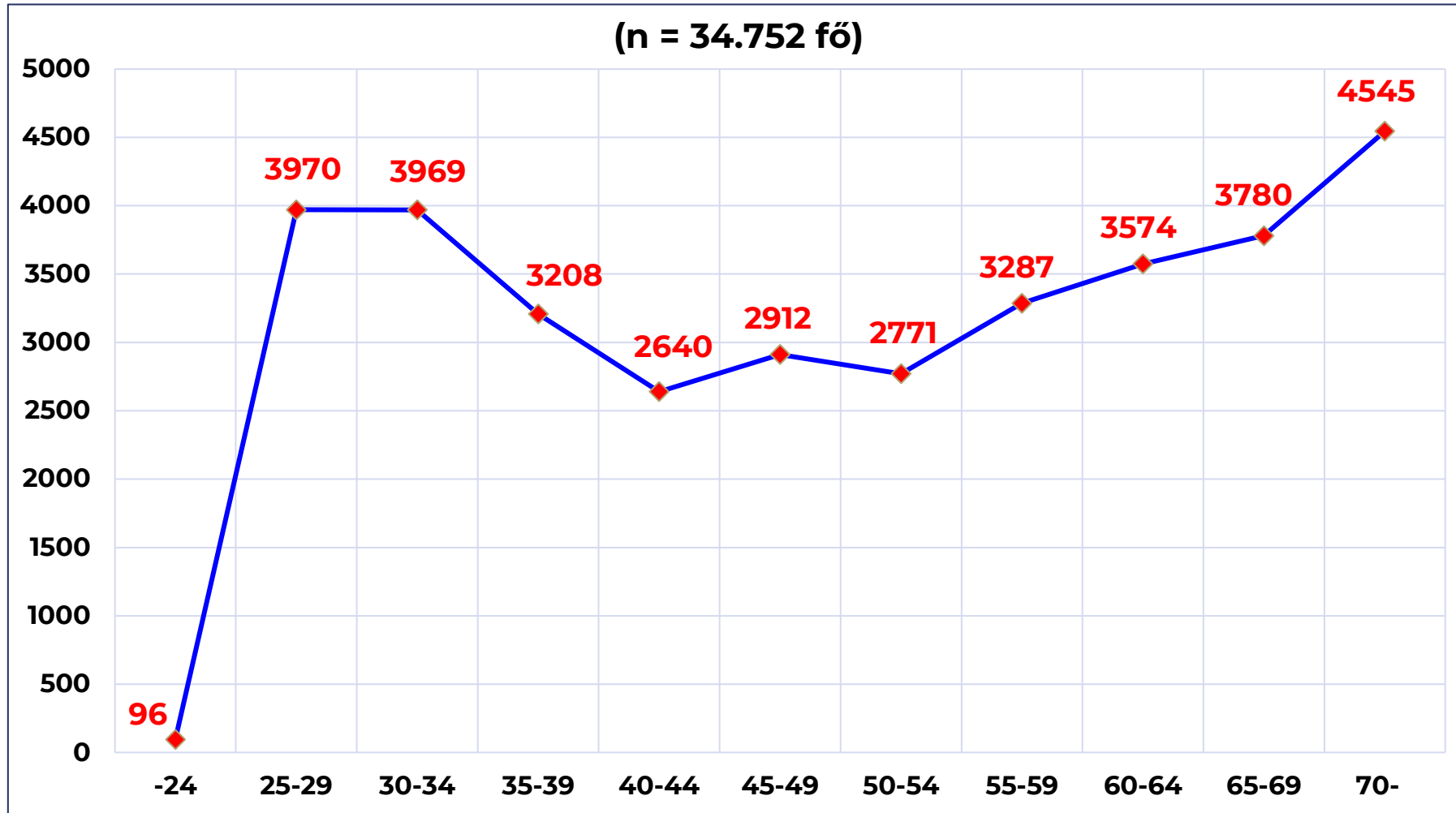
- Egészségügyi humánerőforrás-krízis jellemzői
- Okok és következmények
- Megoldási javallatok

Az előadás sarokpontjai



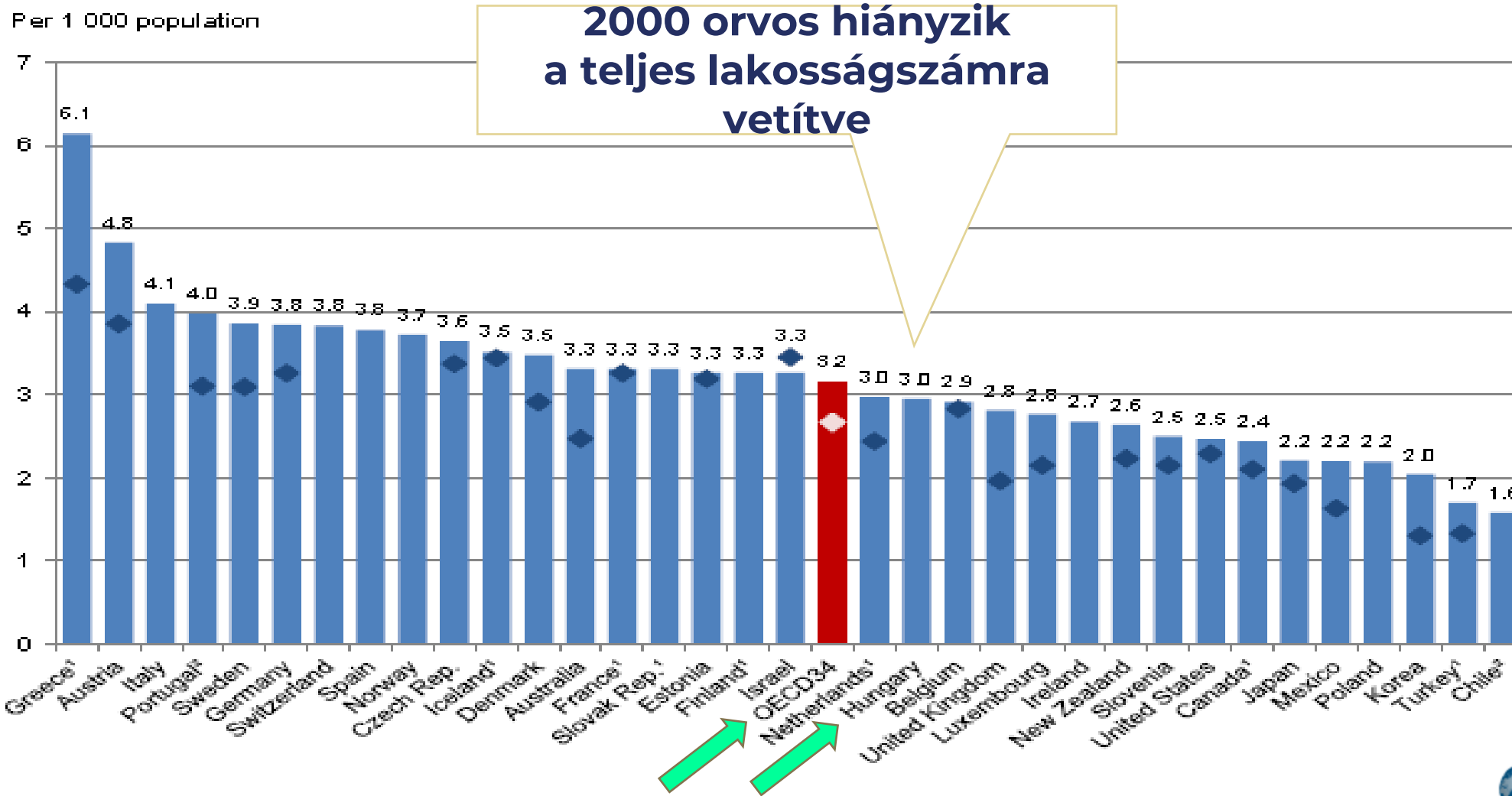
- **Egészségügyi humánerőforrás-krízis jellemzői**
- Okok és következmények
- Megoldási javallatok

Teljes aktív orvosi taglétszám életkor szerinti megoszlása 2023. év végén (fő)

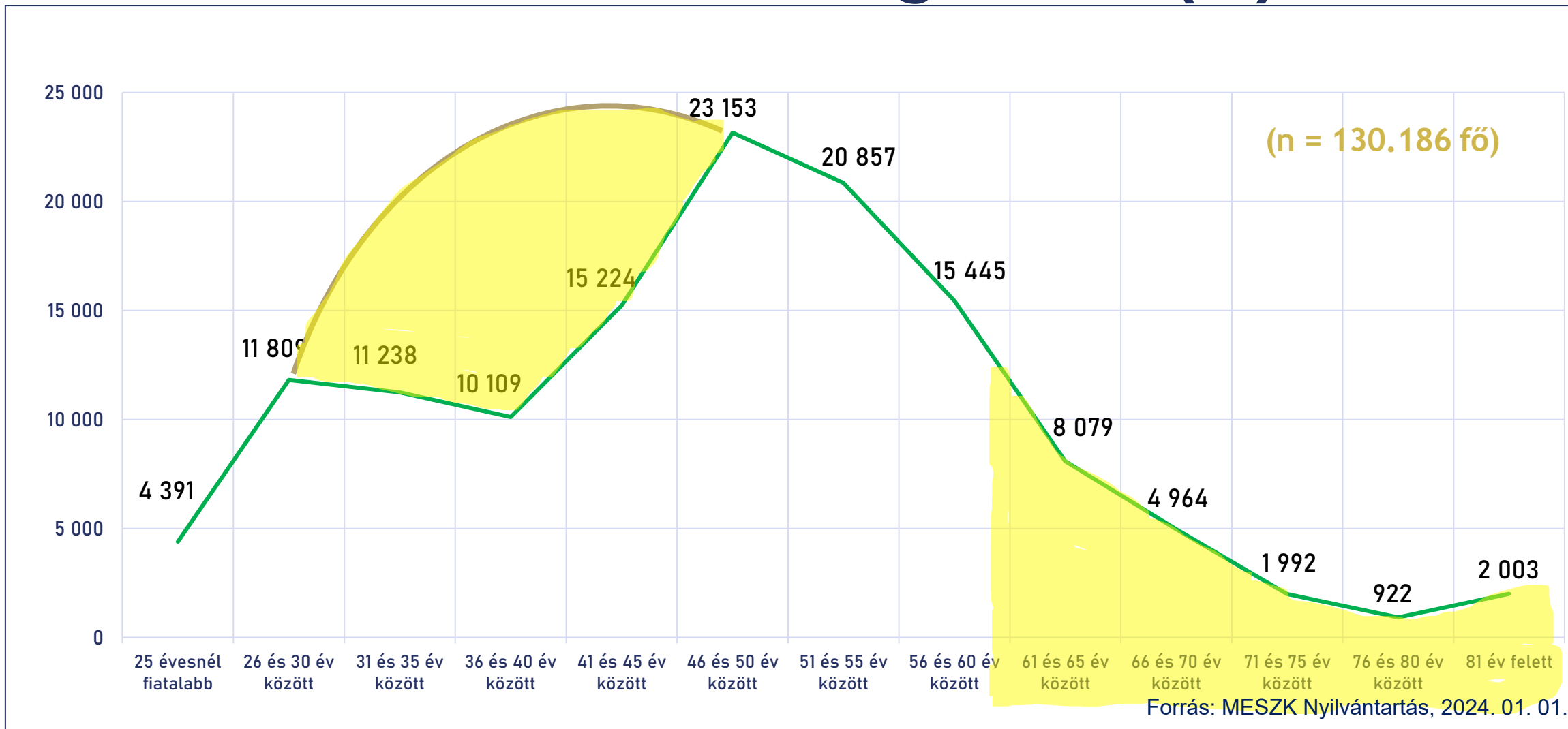


Forrás: OKFŐ Nyilvántartás, 2024. 03. 15.

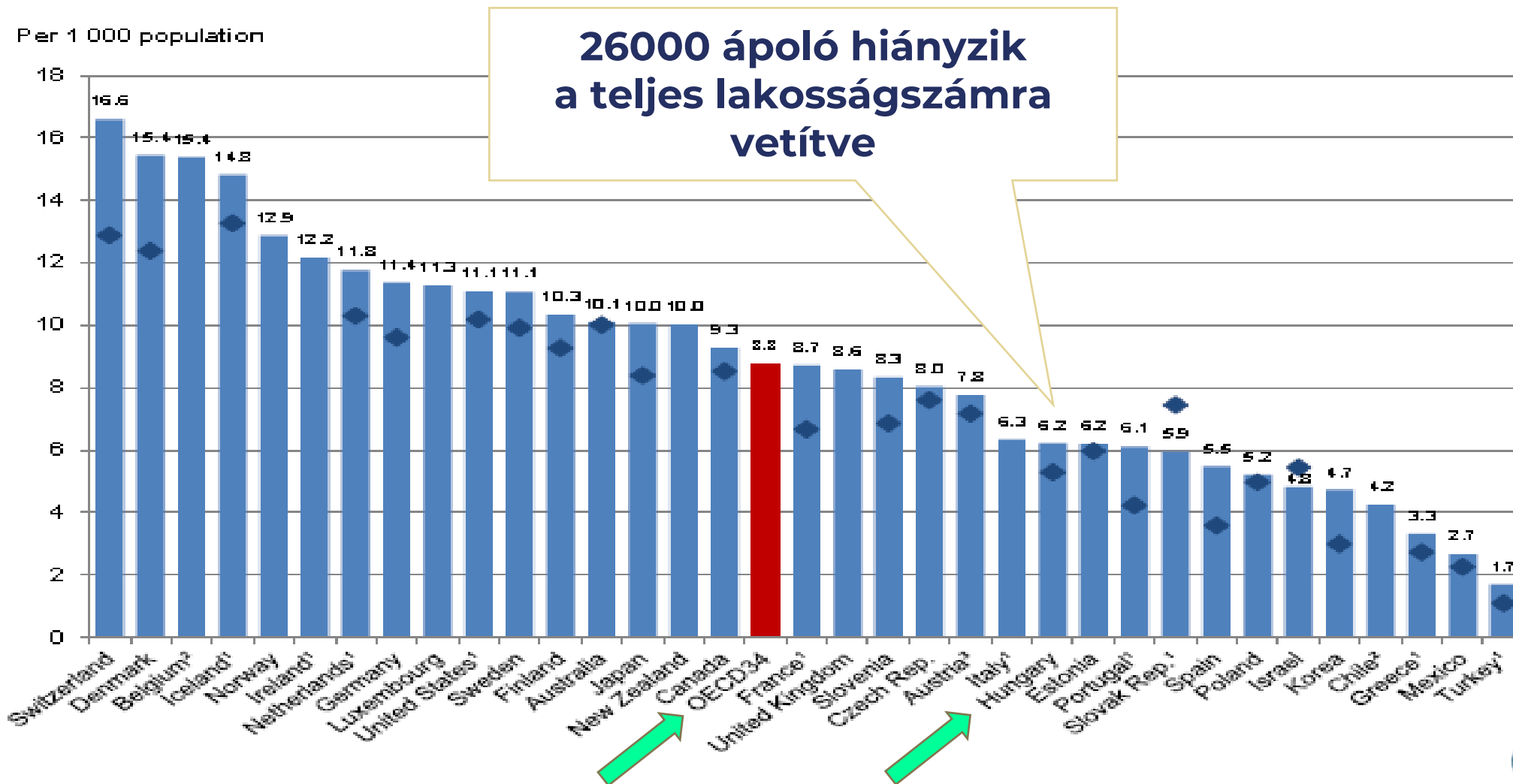
Az orvosok létszáma 1000 lakosra vetítve



Teljes aktív szakdolgozói taglétszám életkor szerinti megoszlása (fő)

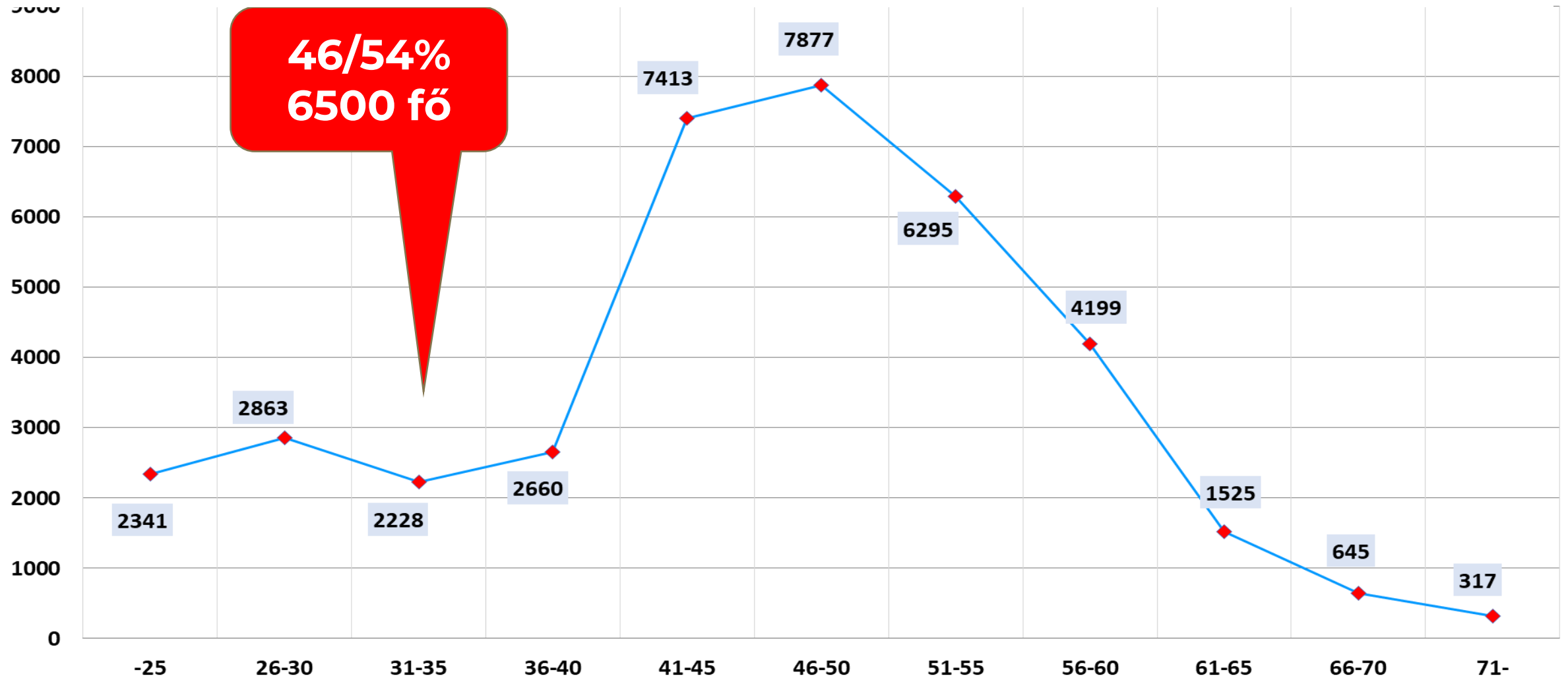


Az ápolók létszáma 1000 lakosra vetítve



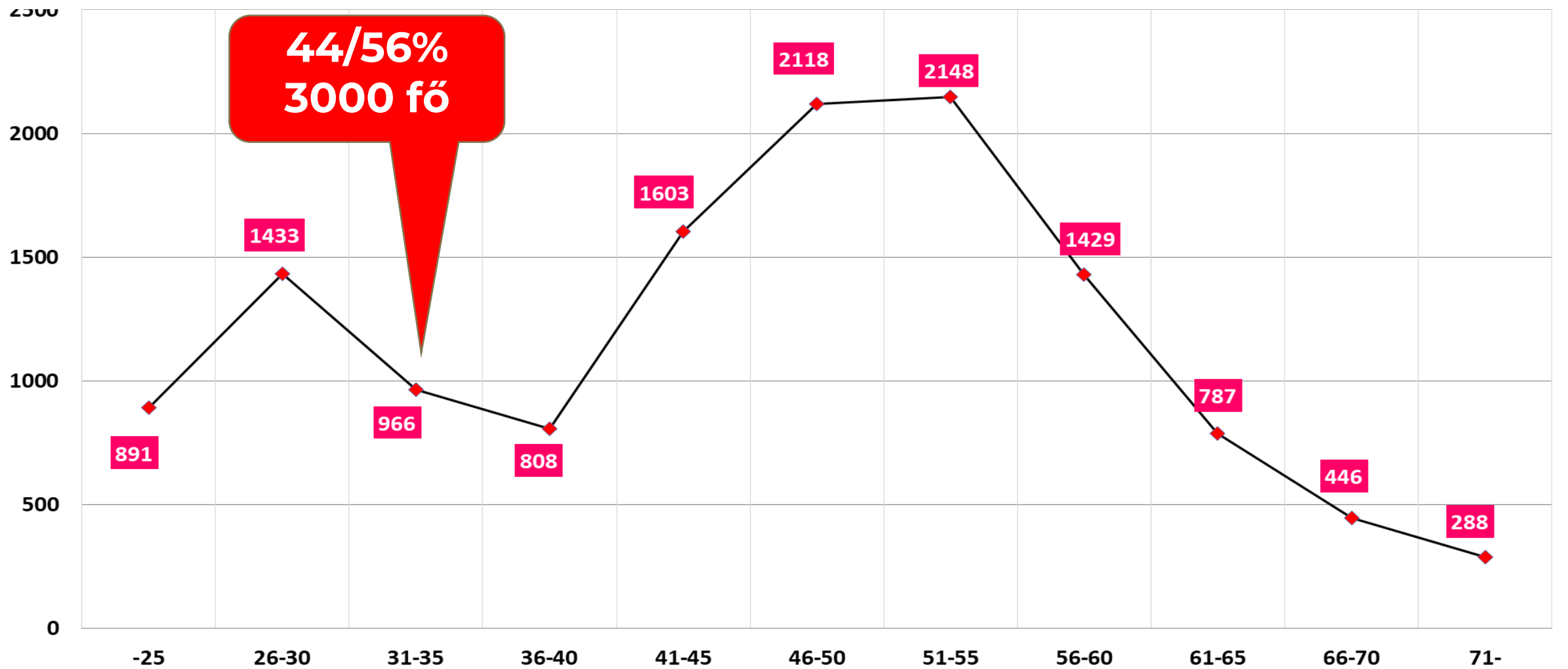
Felnőttápolás szakmai tagozat életkor szerinti megoszlása

(n=38.363 fő)

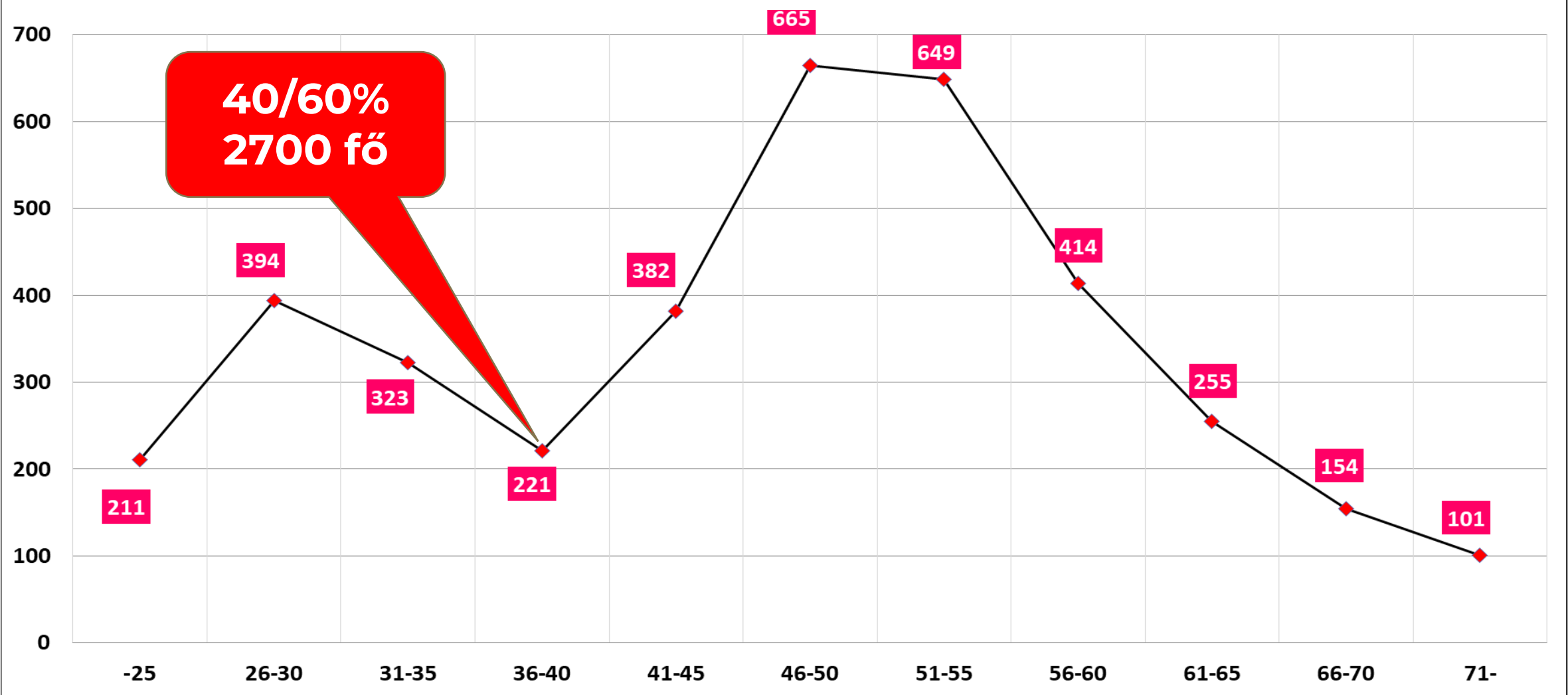


Asszisztensi szakmai tagozat életkor szerinti megoszlása

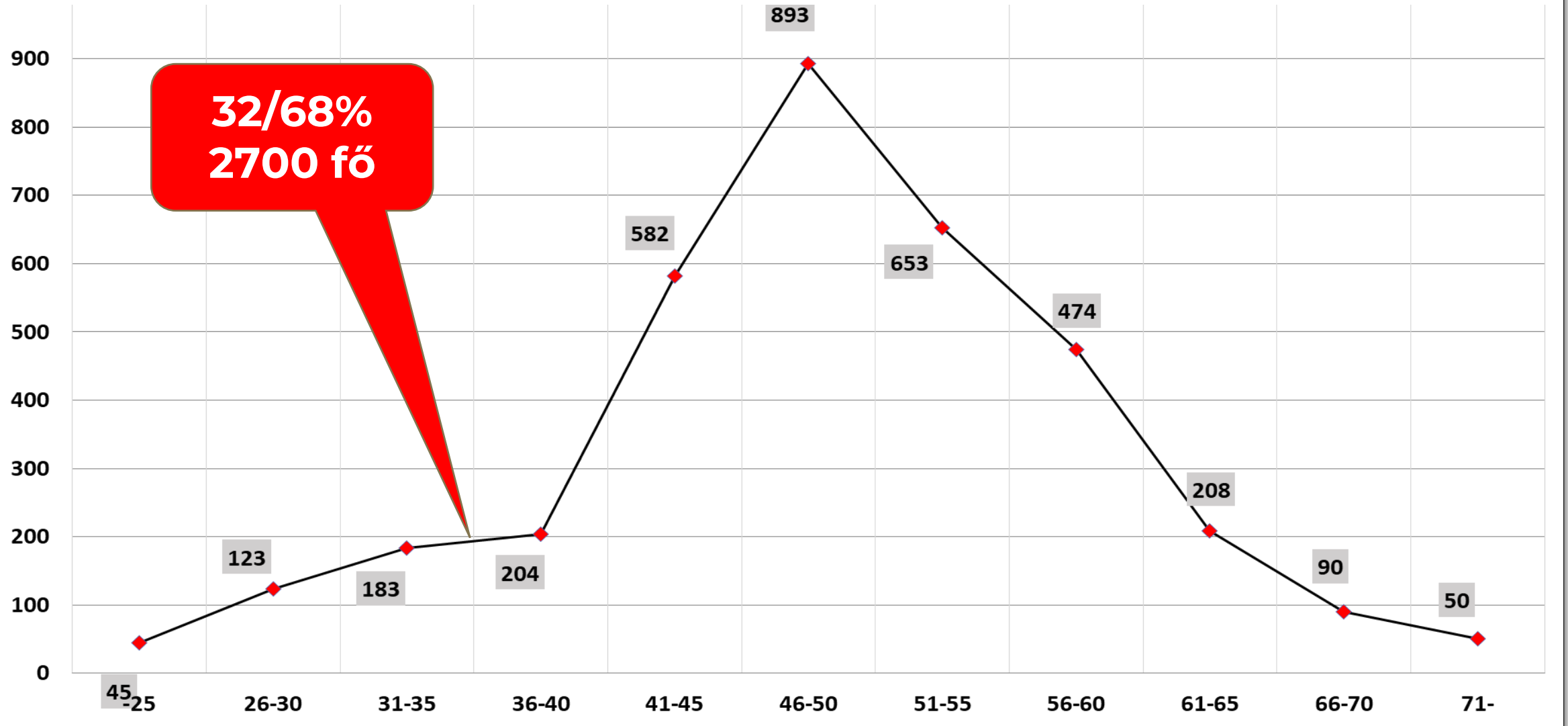
(n=12.917 fő)



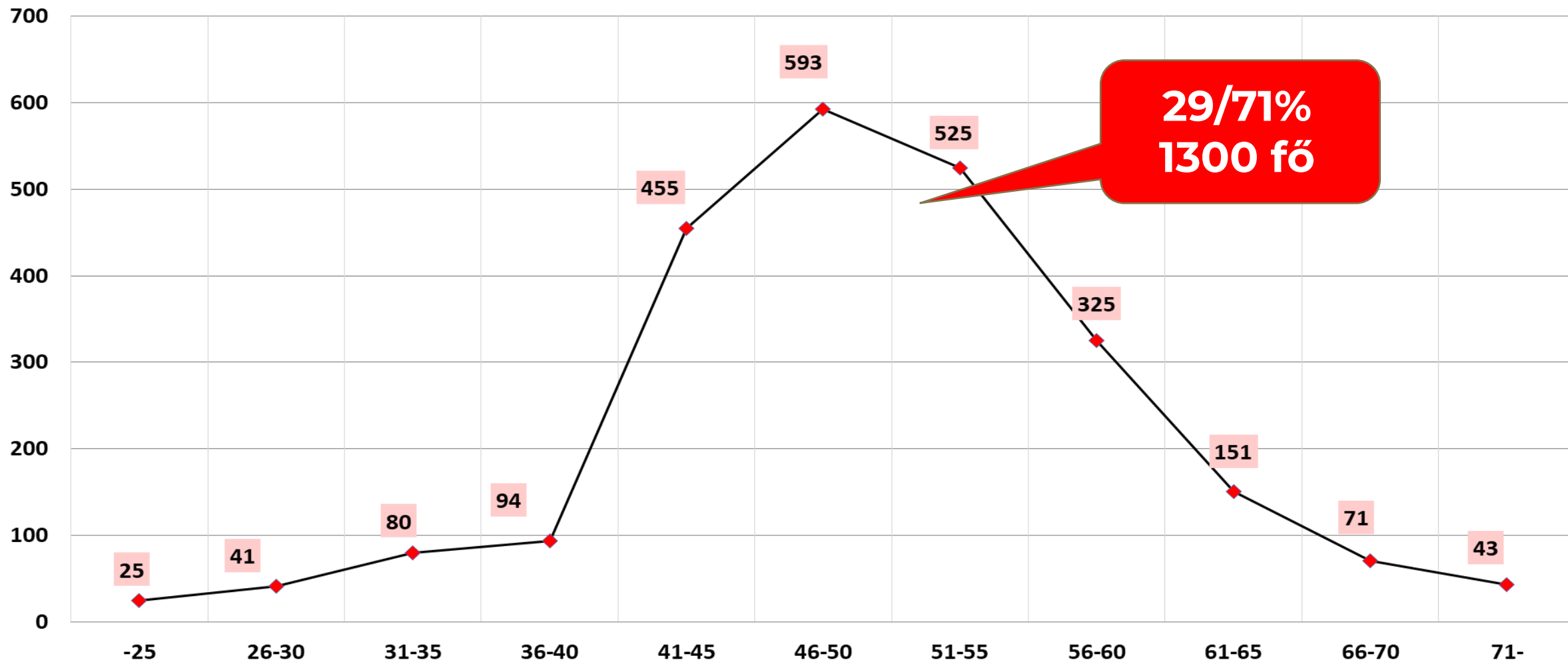
Képződiagnosztika szakmai tagozat életkor szerinti megoszlása (n=3.769 fő)



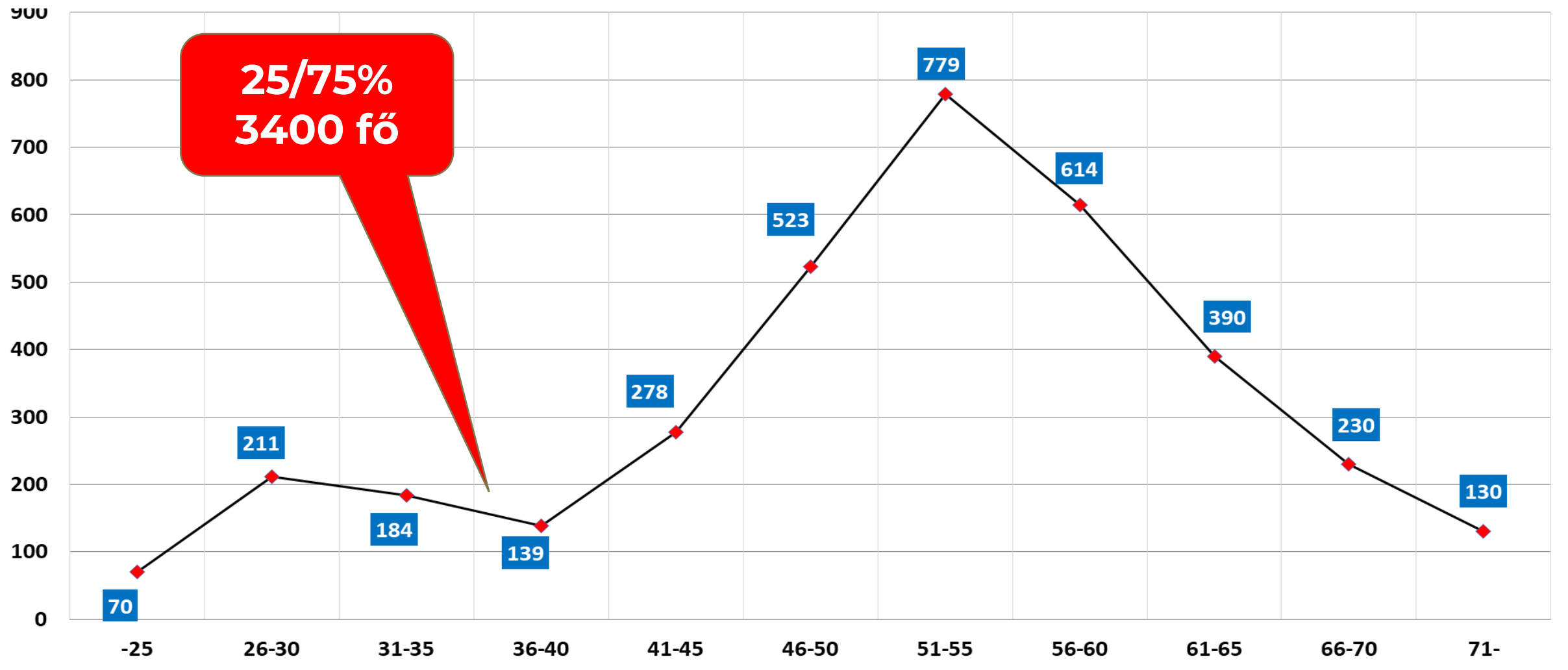
Műtőszolgálat szakmai tagozat életkor szerinti megoszlása (n=3.505 fő)



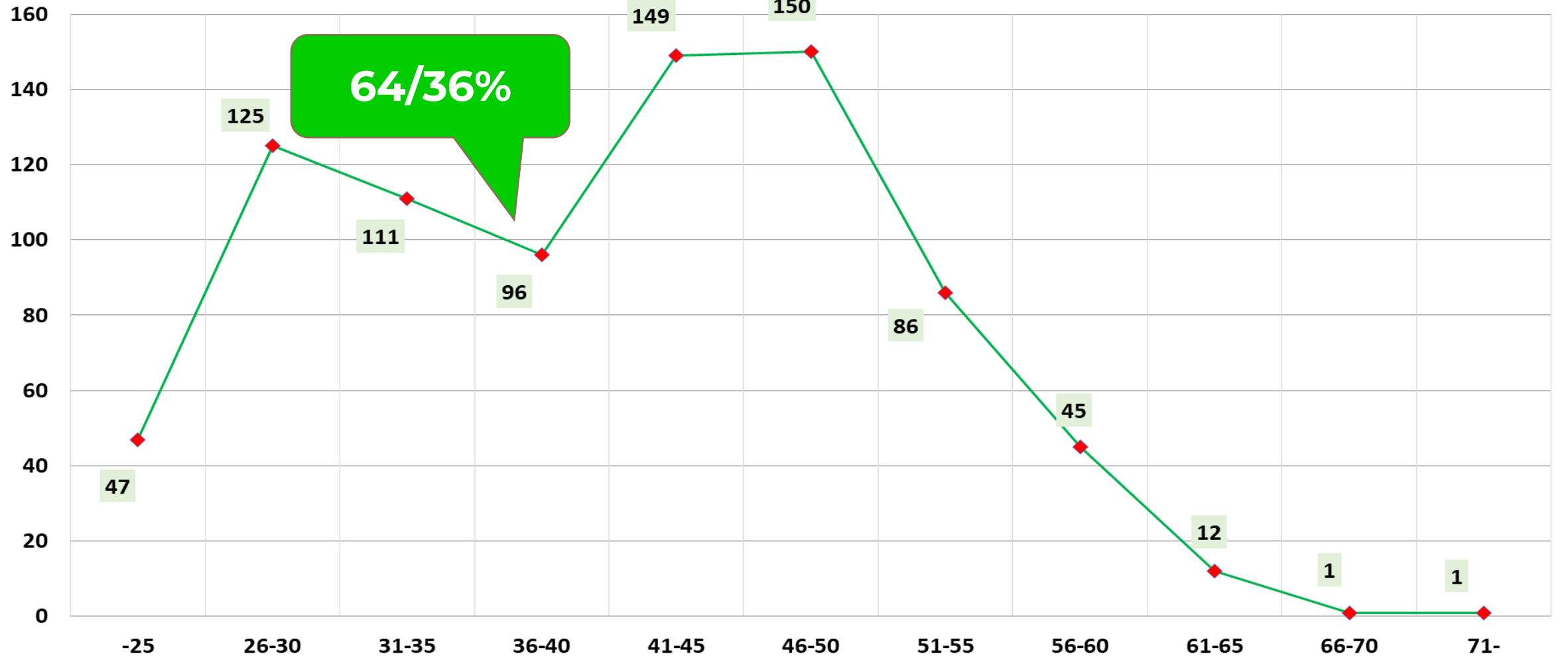
Aneszteziológiai-intenzív ápolás szakmai tagozat életkor szerinti megoszlása (n=2.403 fő)



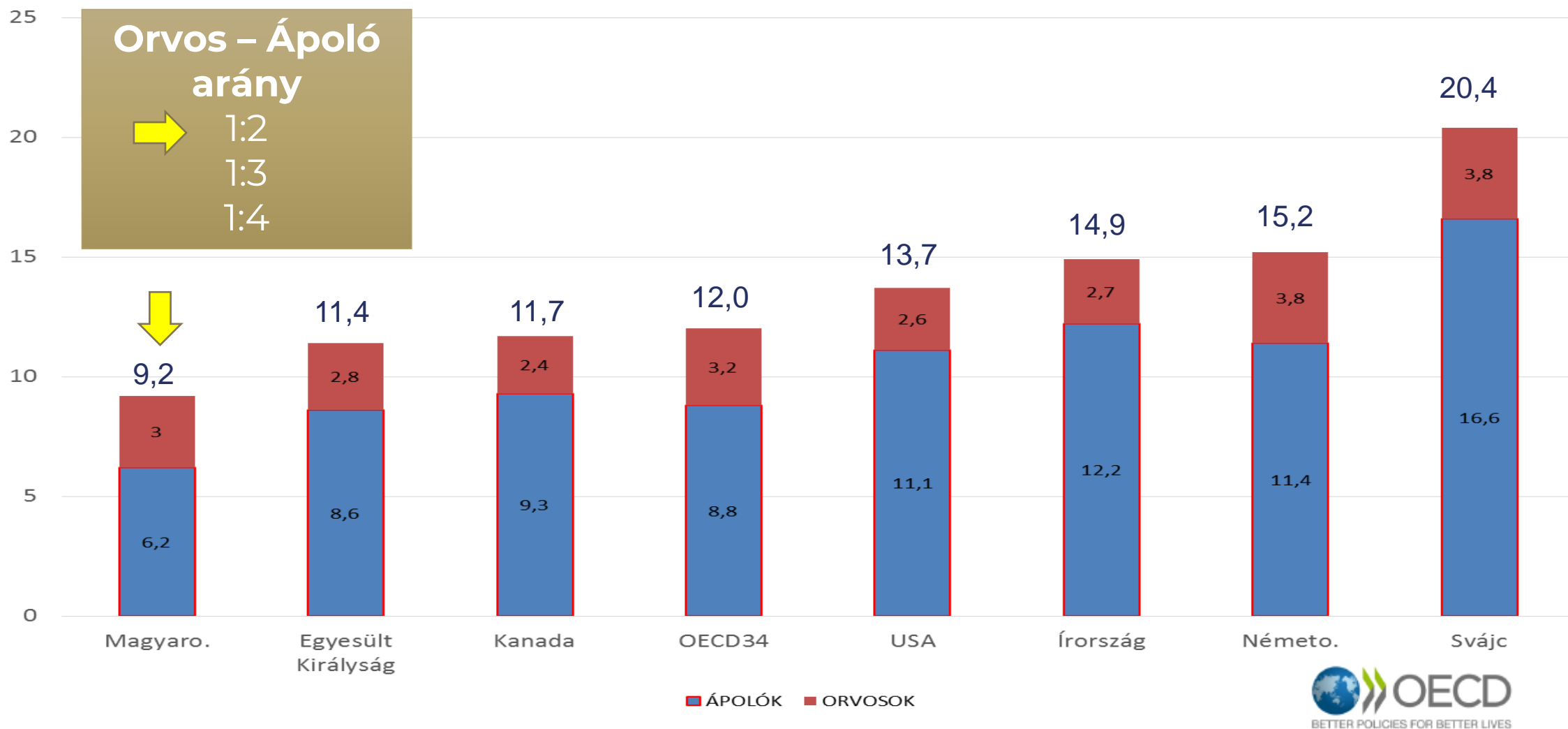
Laboratóriumi diagnosztikai szakmai tagozat életkor szerinti megoszlása (n=38.363 fő)



Sürgősségi betegellátás szakmai tagozat életkor szerinti megoszlása (n=823 fő)




Orvosok és ápolók száma 1000 lakosra vetítve



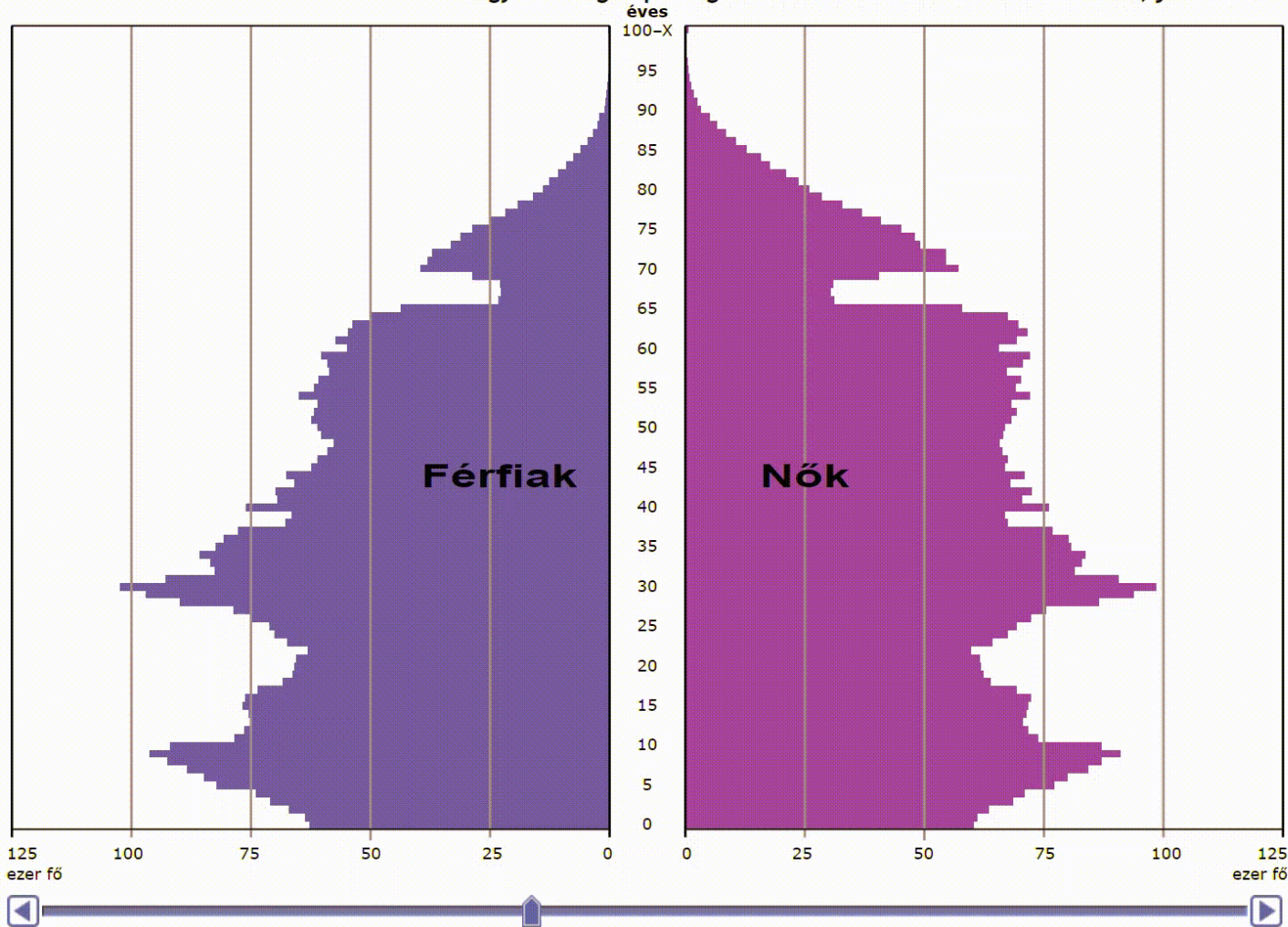
Az előadás sarokpontjai

- Egészségügyi humánerőforrás-krízis jellemzői
- **Okok és következmények**
- Megoldási javallatok



Negatív demográfiai trendek és következményei

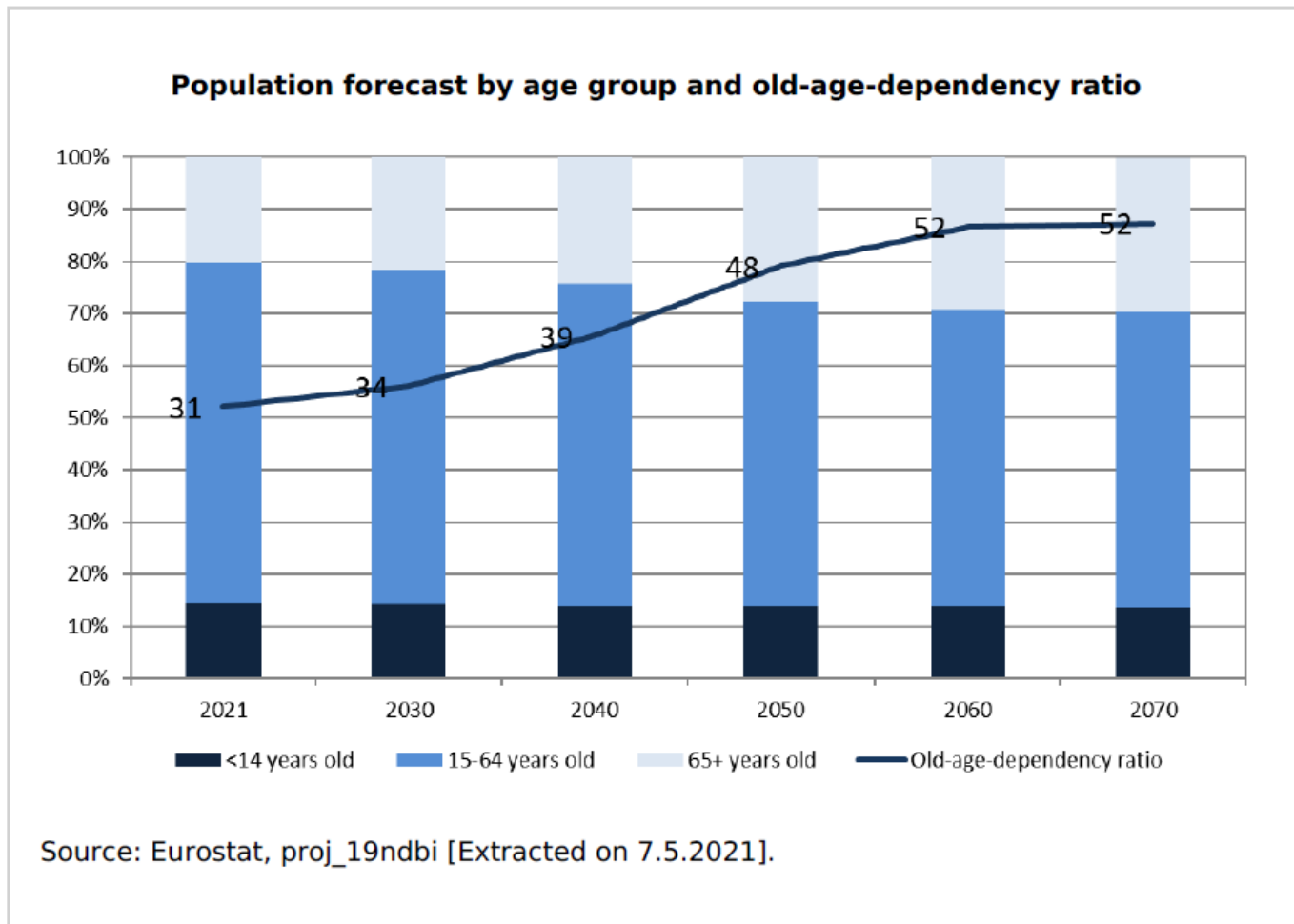
Magyarország népességének száma nemek és életkor szerint, január 1.



1985 10 657 420 fő

- Gyorsan növekvő népesség öregedés
- A krónikus betegek száma nő
- Elöregedő szakdolgozói társadalom
- Az ápolók példátlan számú nyugdíjba vonulása
- Az ápolói-, szakdolgozói-, és orvoshiány fokozódása
- Az ápolói hiány az előrejelzések szerint 2035-re globálisan meghaladja a 12 milliót (Európai Bizottság, 2019)
- Betegellátási következmények: várólisták, betegbiztonsági kockázatok nőnek

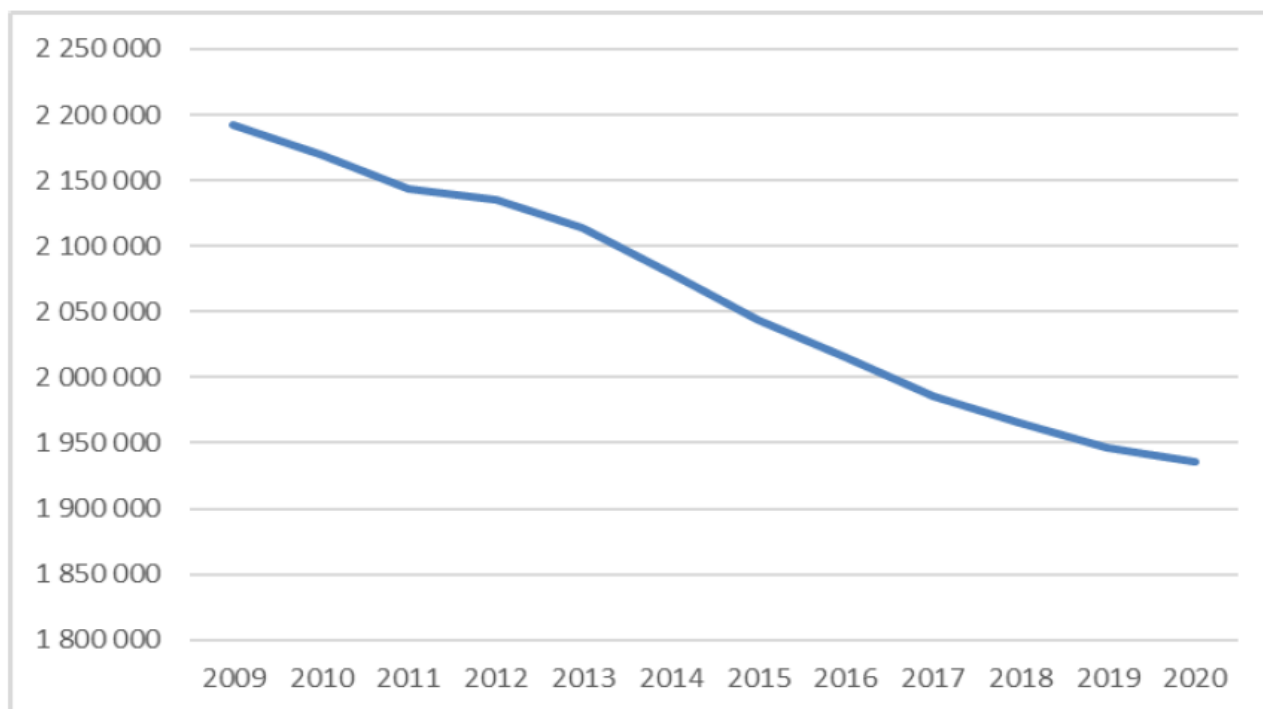
Negatív demográfiai trendek és következményei



- Népeség előrejelzése alapján: korcsoporton közötti eltolódás drámai változása
- Az időskori eltartottsági arány jelentős emelkedése

Negatív demográfiai trendek és következményei

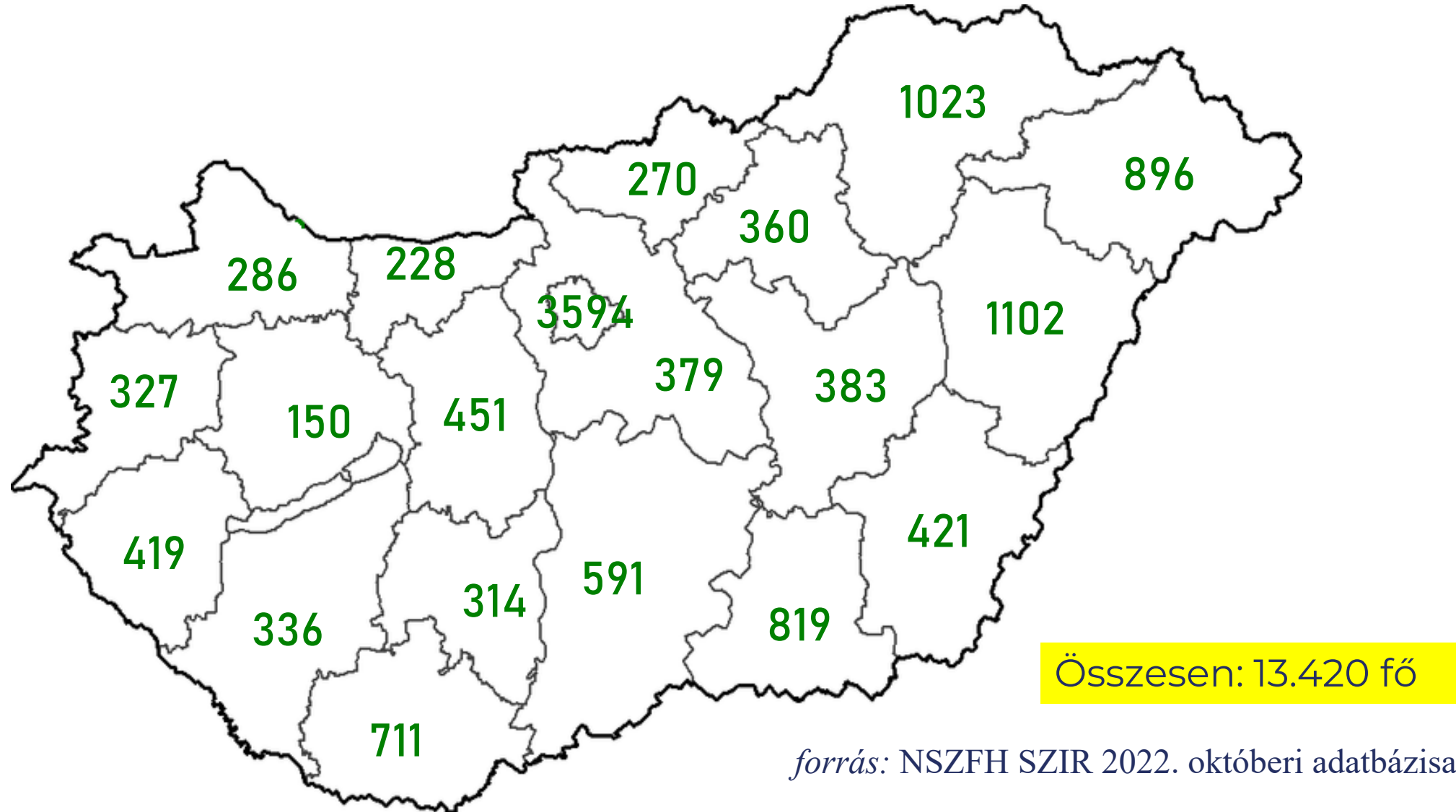
Learners in initial education and training (aged 3-22)(12), 2009-2020



Source: Hungarian Central Statistics Office, Társadalmi Haladás Mutatószám rendszere (System of Indicators of Social Development) http://www.ksh.hu/thm/2/indi2_2_1.html

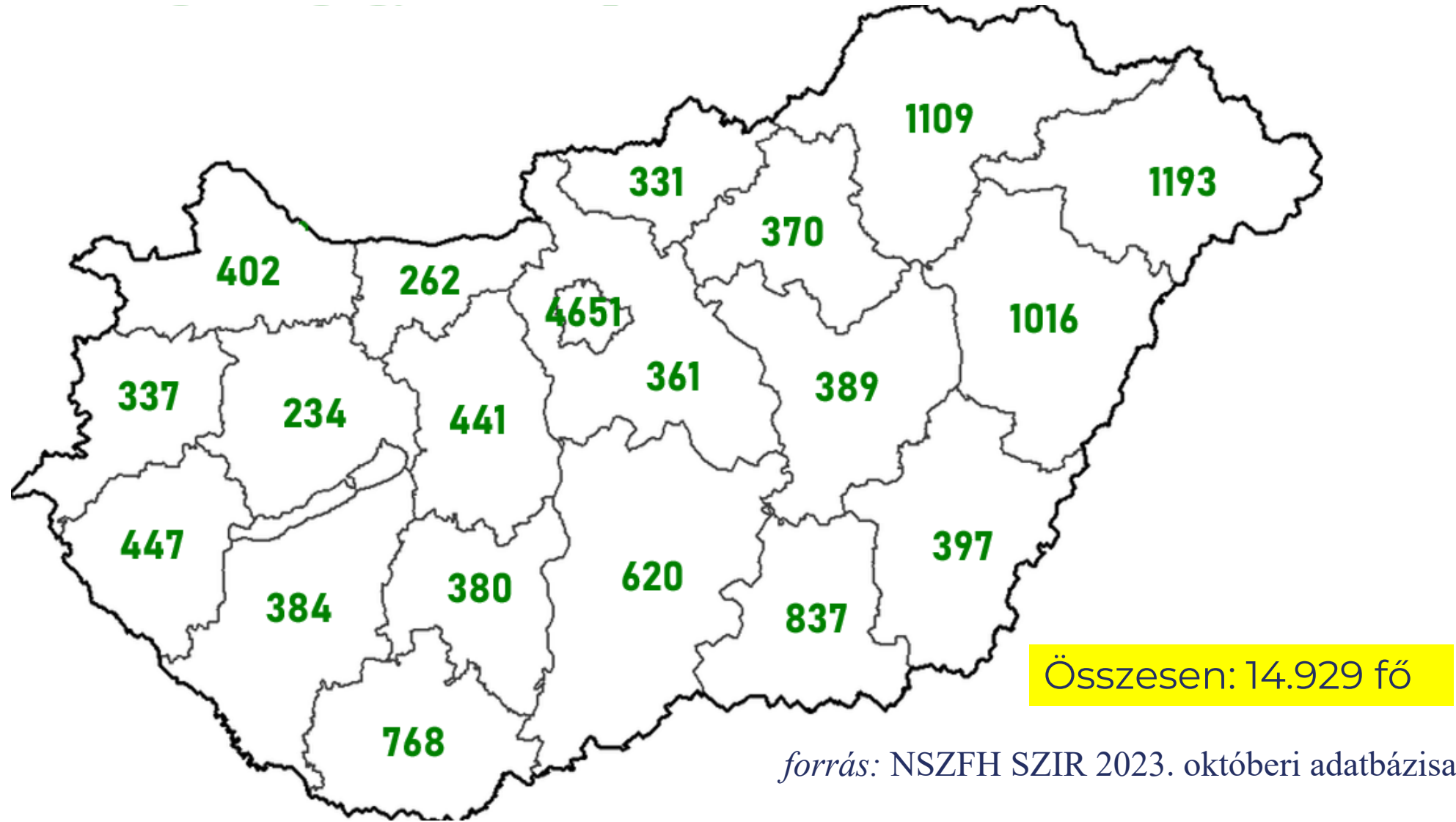
- Az alapképzésben részt vevő tanulók 3–22 éves tanulók létszámának jelentős csökkenése
- Fokozódó verseny a szakképzés és a gimnáziumi képzés között
- Negatív tendenciák az egészség-tudományi felsőoktatásba jelentkezők hallgatók számában
- Kevesebb tanuló lesz a az egészségügyi szakképzésben
- Fokozódó verseny az egyes ágazatok között

Egészségügyi szakképzésben résztvevők száma



forrás: NSZFH SZIR 2022. októberi adatbázisa

Egészségügyi szakképzésben résztvevők száma



forrás: NSZFH SZIR 2023. októberi adatbázisa

Negatív demográfiai trendek és következményei



Országos szakmajegyzék szerinti képzési adatok Forrás: NSZFH SZIR 2023.

A magyarországi
egészségügyi kép-
zés sajátosságai és
a szakdolgozói
helyzetkép

2022

Szerkesztette:
Dr. Balogh Zoltán, Dr. Oláh András

Szerzők:
Dr. Oláh András, Barczi Erika, Kerti Emese,
Kis Tünde, Dr. Balogh Zoltán

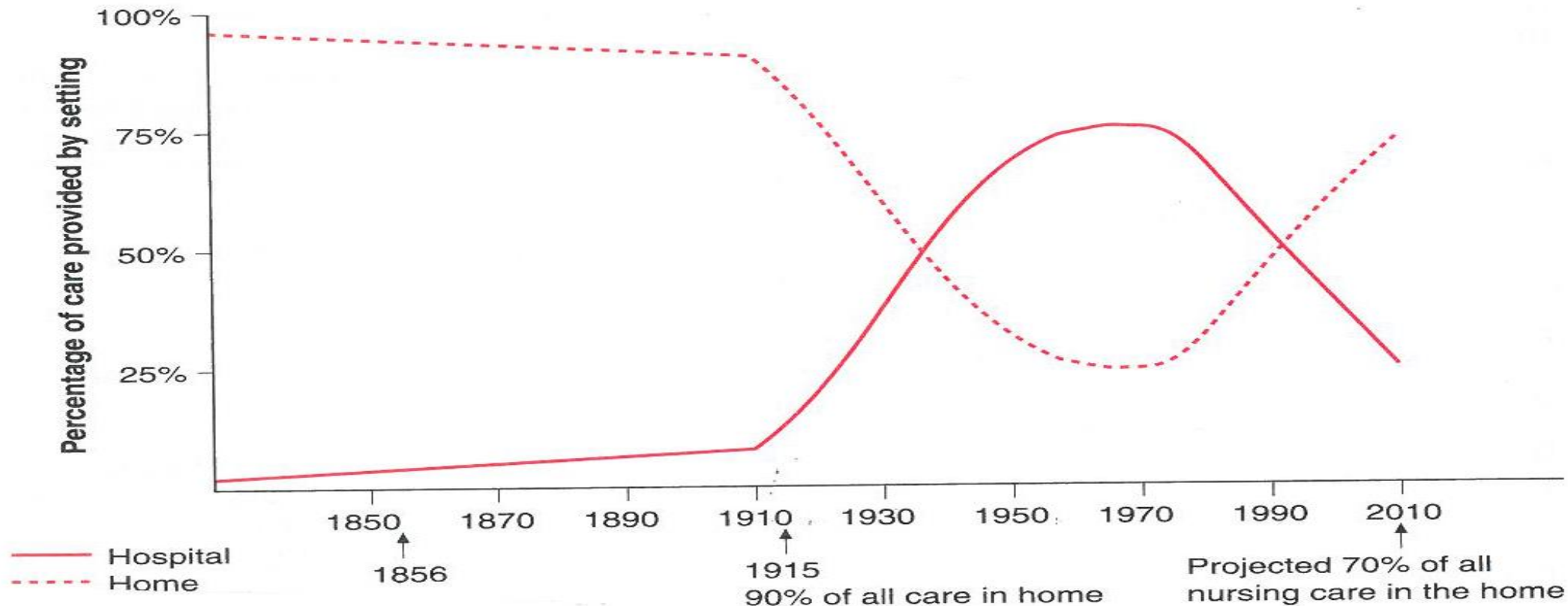
https://www.etk.pte.hu/public/upload/files/efop343/Amagyarorszag_i_egeszsegugyi_kepzes_sajatossagai.pdf

Negatív demográfiai trendek és következményei




Az ápolási szolgáltatások helyszíneinek változása

1850-től napjainkig és a jövőbe vetített módon



Alapellátás



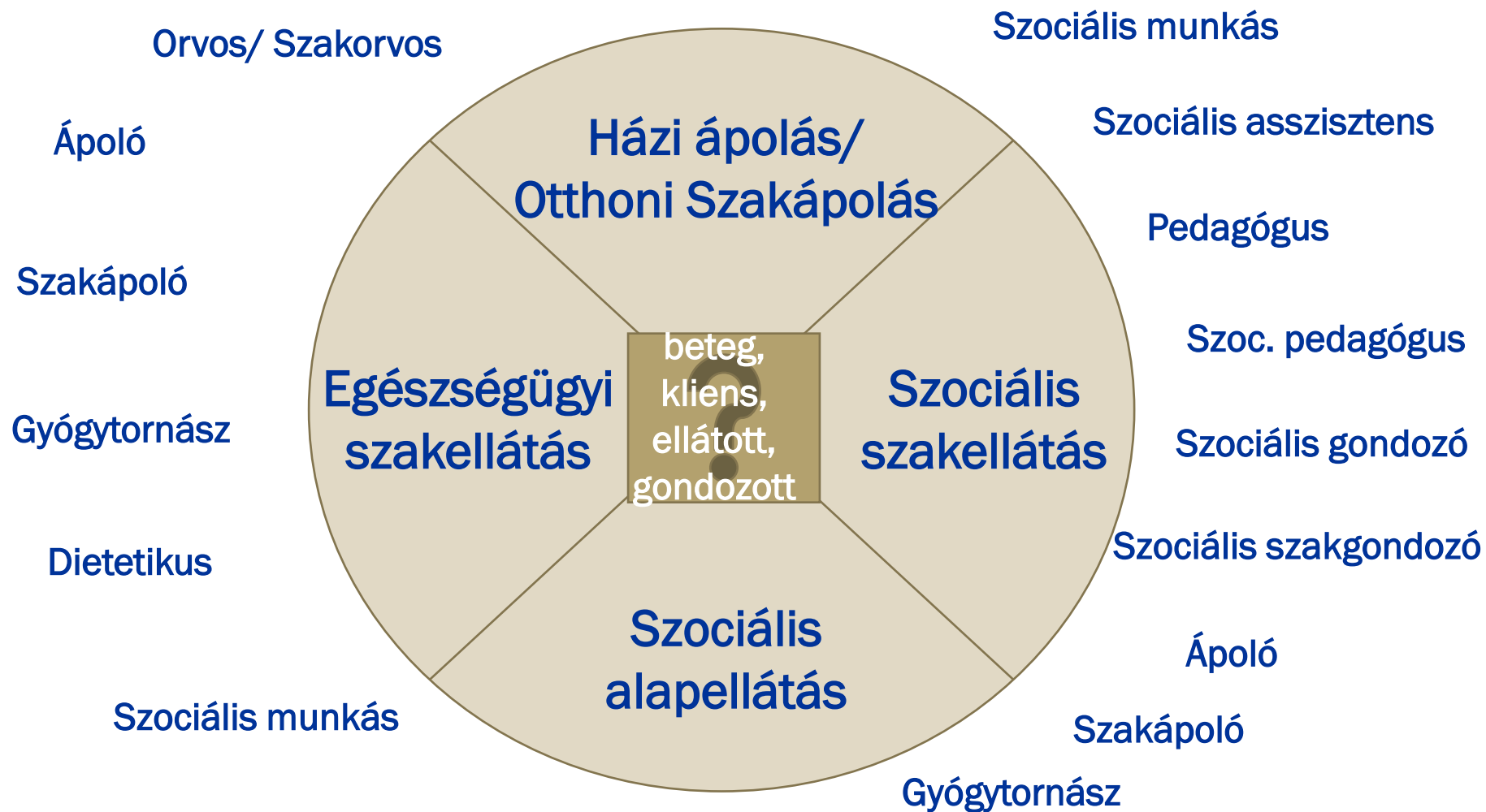
Egészségügyi alapellátás:

- ❖ családorvosi praxis (felnőtt, gyermek, vegyes)
- ❖ védőnői szolgálat
- ❖ iskolai egészségügyi szolgálat
- ❖ fogorvosi ellátás alapellátási szinten
- ❖ ügyeleti rendszer
- ❖ foglalkozás egészségügy szolgálat

Szociális alapszolgáltatás:


- ❖ étkeztetés
- ❖ házi segítségnyújtás
- ❖ jelzőrendszeres házi segítségnyújtás
- ❖ falu- és tanyagondnoki szolgálat
- ❖ közösségi ellátások
- ❖ utcai szociális munka
- ❖ támogató szolgáltatás
- ❖ nappali ellátás

Hosszú távú ellátás (LTC)



Az előadás sarokpontjai

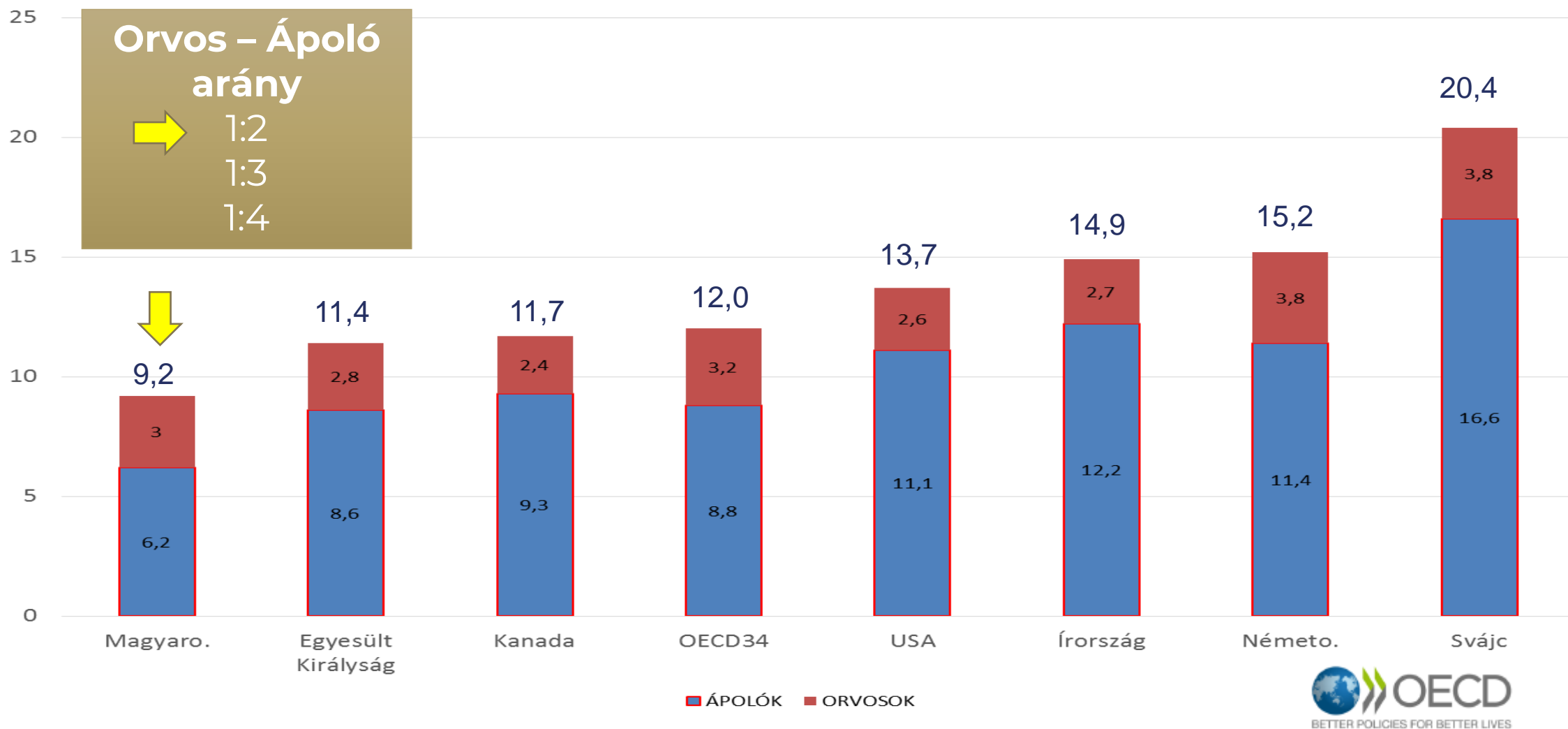
- Egészségügyi humánerőforrás-krízis jellemzői
- Okok
- Következmények
- **Megoldási javallatok**



Megoldási javaslatok

- Egészségügyi és szociális ágazat priorizálása
- Nemzeti Ápolási Stratégia
- Az egészségügyi és szociális szakképzés munkaerőpiaci igényekhez történő igazítása
- Az egészségtudományi képzés munkaerőpiaci igényekhez történő igazítása
- Ösztöndíjrendszer
- Nyugdíjas szakdolgozók tovább foglalkoztatásának egyszerűsítése
- Bér és életpálya intézkedések
- A pálya népszerűsítése, pályaorientációs programok szervezése
- Médiakampány

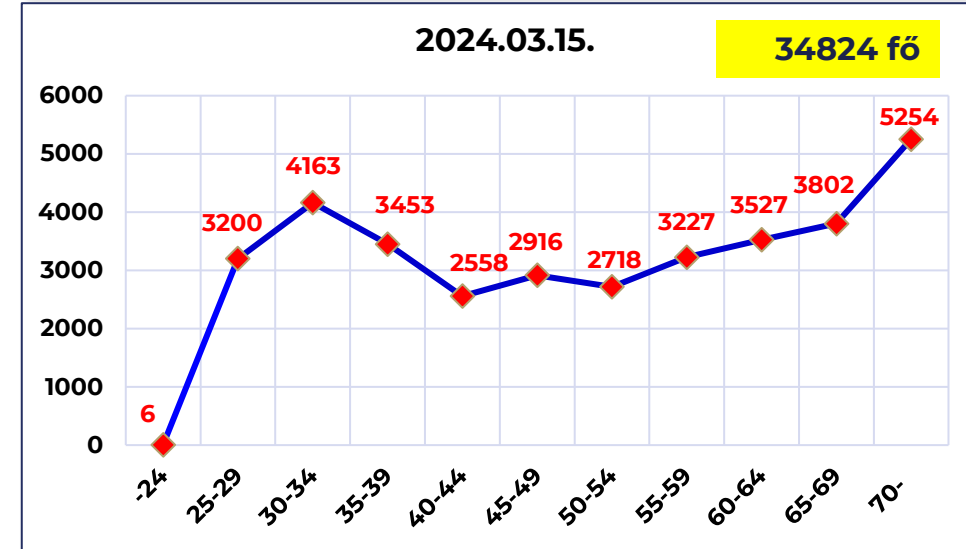
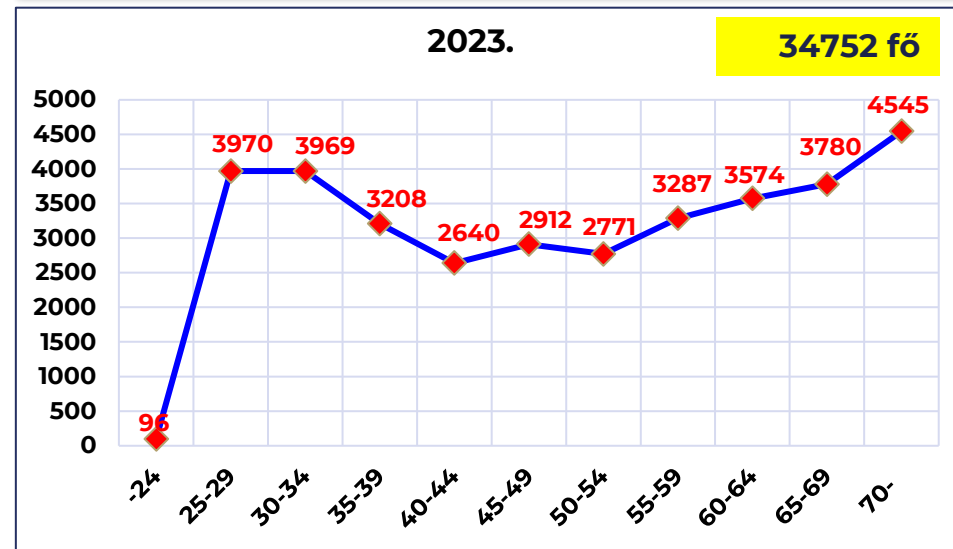
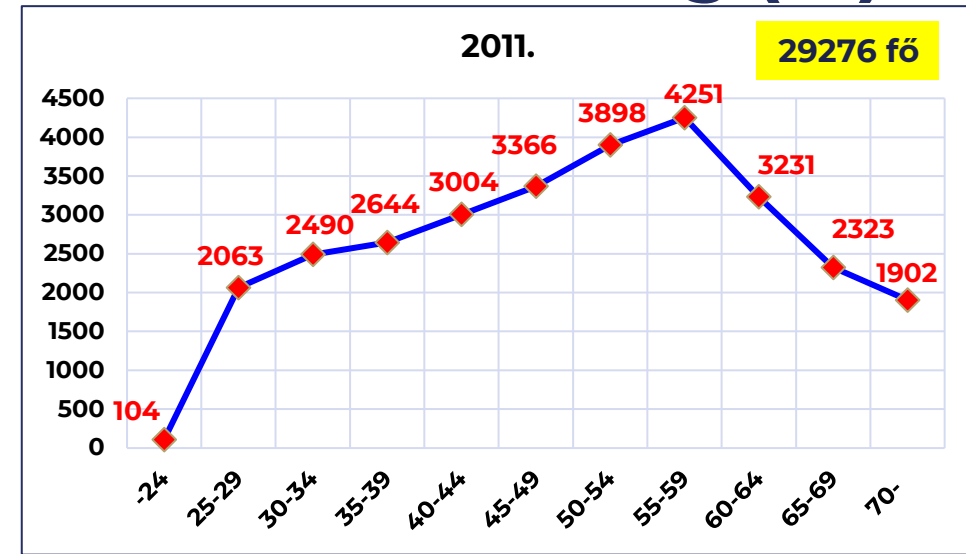
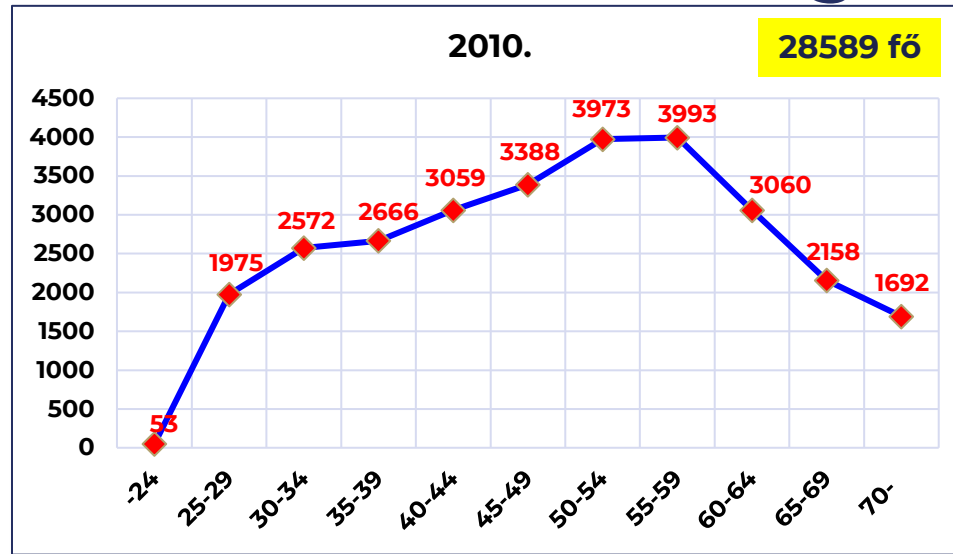
Orvosok és ápolók száma 1000 lakosra vetítve



Megoldási javaslatok

- Egészségügyi és szociális ágazat priorizálása
- Nemzeti Ápolási Stratégia
- Az egészségügyi és szociális szakképzés munkaerőpiaci igényekhez történő igazítása
- Az egészségtudományi képzés munkaerőpiaci igényekhez történő igazítása
- Ösztöndíjrendszer
- Nyugdíjas szakdolgozók tovább foglalkoztatásának egyszerűsítése
- Bér és életpálya intézkedések
- A pálya népszerűsítése, pályaorientációs programok szervezése
- Médiakampány

Teljes aktív orvosi taglétszám életkor szerinti megoszlása 2010-től 2024-ig (fő)



Megoldási javaslatok

- Egészségügyi és szociális ágazat priorizálása
- Nemzeti Ápolási Stratégia
- Az egészségügyi és szociális szakképzés munkaerőpiaci igényekhez történő igazítása
- Az egészségtudományi képzés munkaerőpiaci igényekhez történő igazítása
- Ösztöndíjrendszer
- Nyugdíjas szakdolgozók tovább foglalkoztatásának egyszerűsítése
- Bér és életpálya intézkedések
- **A pálya népszerűsítése, pályaorientációs programok szervezése**
- Médiakampány



MESZK pályaorientáció

	2021. év	2022. év	2023. év
Pályaorientációs események száma	1 052	1 536	1 674
Pályaorientációs eseményeken elért személyek száma	32 466 fő	63 947 fő	78 946 fő

HIVATÁSUNK magazin
pályaválasztási különszám



Interaktív
pályaorientációs
tevékenységek
iskolákban

Korábban 20.000 példány papíralapú megjelenés évente, valamint online



HIVATÁSUNK magazin pályaválasztási különszám

25.000 példány
papíralapú megjelenés
(saját forrás)



A MAGYAR EGÉSZSÉGÜGYI SZAKDOLGOZÓI KAMARA LAPJA | WWW.MESZK.HU

PÁLYAVÁLASZTÁS 2024



Sikó-Laky Ivett
Társainé Nagy Kinga
Csontos Fatime Éva
Dr. Galvács Henrietta
Sándor Emese

Tanácsalán vagy? Segítünk dönteni!

- ✓ Idén újabb 5 kislemez keresztül mutatjuk be az egészséggyógyhivatás szépségét, amelyeket megtalálhatsz a YouTube-n a MESZK videói között.
- ✓ Lapunkban olvashattok a minivideókhoz kapcsolódó szakmaterületekről.
- ✓ Nyereményjátékot hirdetünk, megtalálod a 35. oldalon! 3 szerencsés teljesítményes játékos szuper tablettet nyerhet a sorsoláson!
- ✓ Nézz szét a középiskolák között, érdeklődj a Nyílt napokról. Ott kiderül sok minden a szakmákról, a diákoktól pedig közvetlenül megdughatsz a legtöbb infót a suliról! A MESZK területi szakképzési referenseinek elérhetőségét megtalálod a 16. oldalon.



Robottechnológia az egészségügyben.
Digi Luca tanácsai.

4.-5. oldal



VERSENYSZELLEMEK. Infók oktatóktól, diákoktól az országos szakmai versenyről.

28.-29. oldal



Nyereményjáték

6 kislemez, 3 kérdés, 3 tablet.
Keresd az animációkat is!

35. oldal

Kossuth Zsuzsanna Nemzeti Egészségügyi Szakképzési Verseny 2023-ban



Kossuth Zsuzsanna Nemzeti Egészségügyi Szakképzési Verseny 2023-ban



Kossuth Zsuzsanna Nemzeti Egészségügyi Szakképzési Verseny 2024-ben



Kossuth Zsuzsanna Nemzeti Egészségügyi Szakképzési Verseny 2024-ben



Megoldási javaslatok

- Egészségügyi és szociális
- Nemzeti Ápolási Stratégia
- Az egészségügyi és szociális törvények módosításának történéseinek igazítása
- Az egészségügyi és szociális törvények módosításának igazítása
- Ösztöndíjrendszer
- Nyugdíjas szakdolgozók
- Bér és életpálya intézkedések
- A pálya népszerűsítése
- **Médiakampány**





Take home message:

„... azokban az országokban, ahol az ápolást nem fejlesztik, a lakosság egészségi állapota nem tükrözi vissza a medicina fejlettségi szintjét.”

Egészségügyi Világszervezet, 1954

Kérdés, hozzászólás?

Köszönöm a figyelmet!

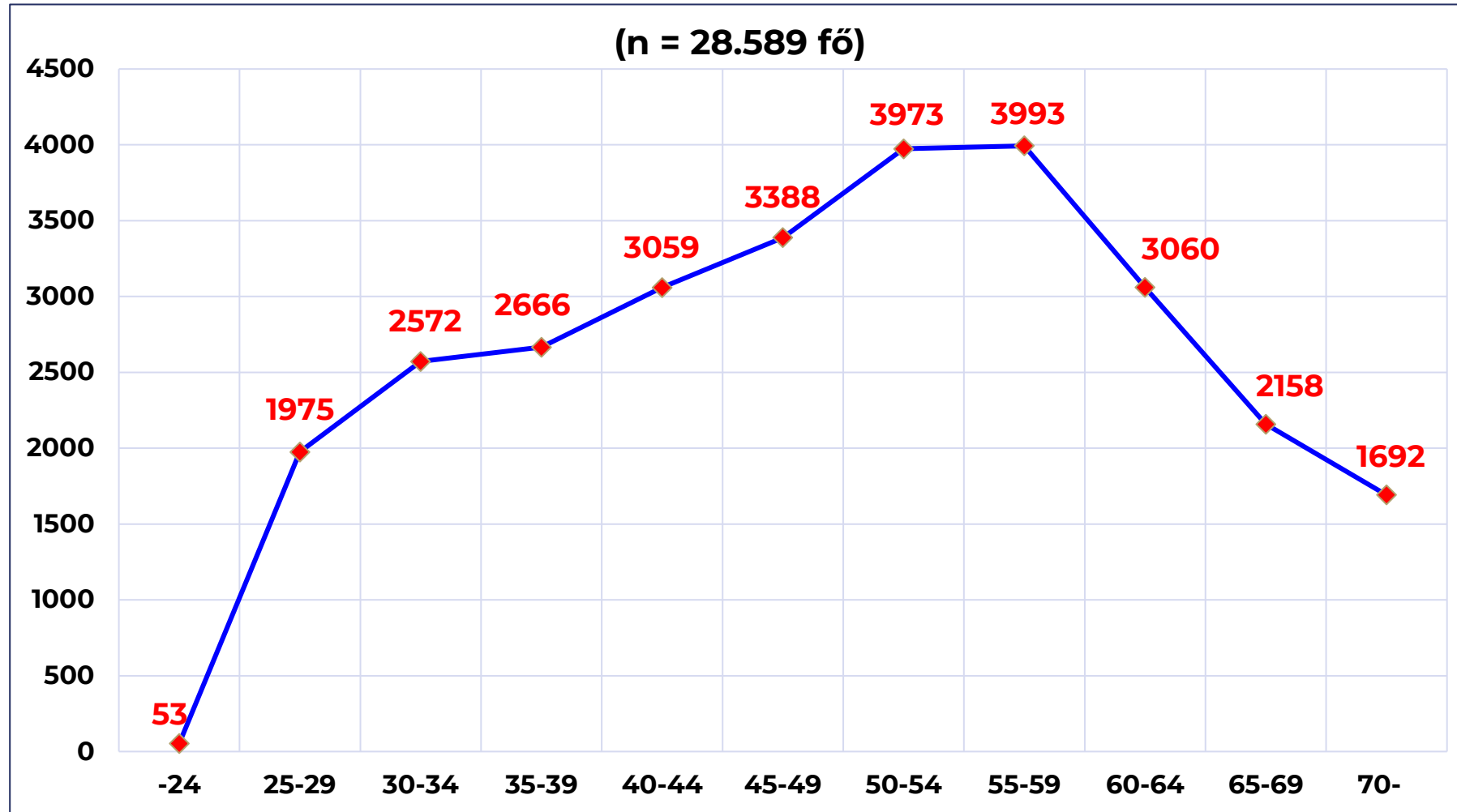


balogh.zoltan@semmelweis.hu



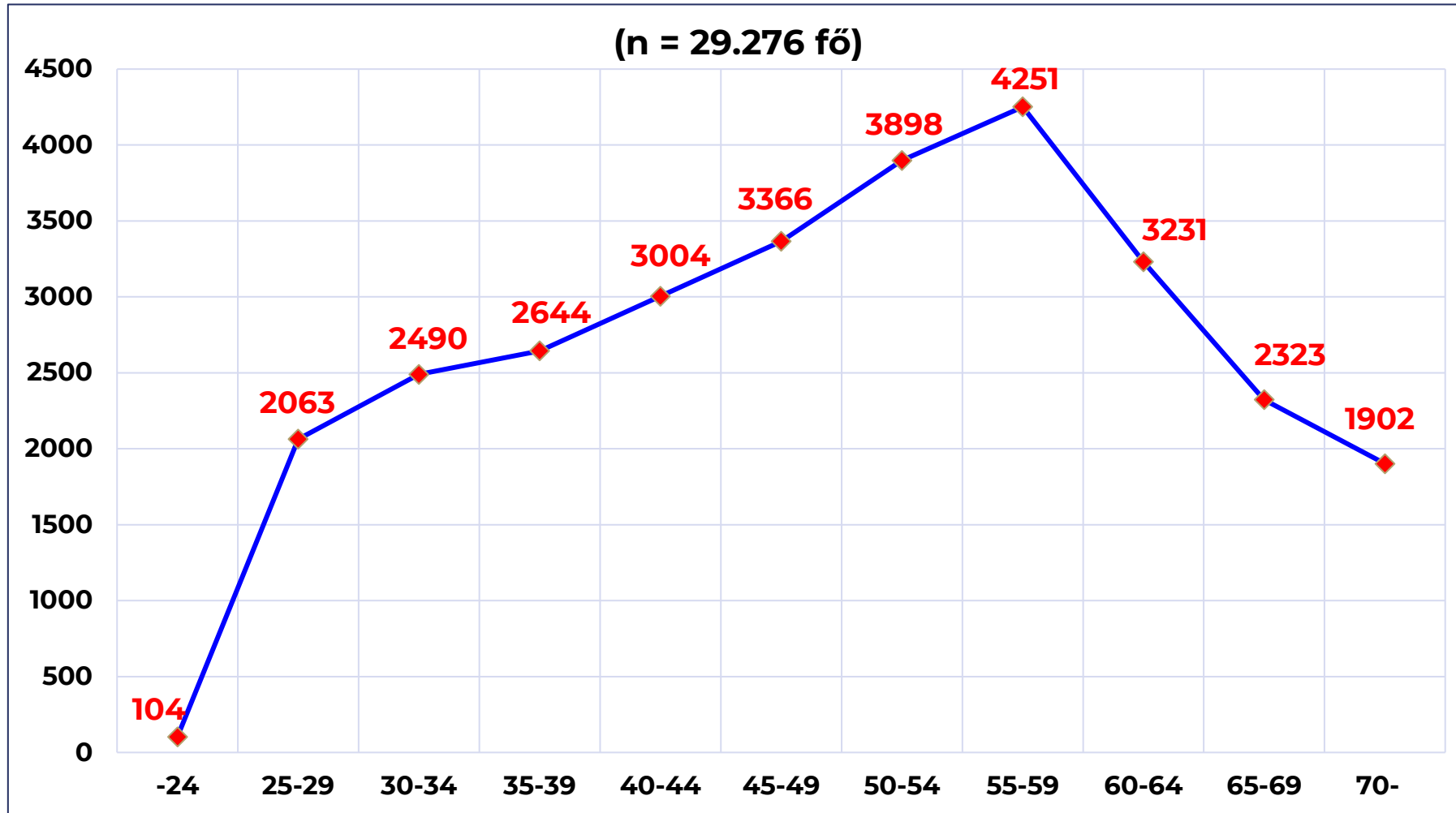
SEMMELWEIS
EGYETEM 1769

Teljes aktív orvosi taglétszám életkor szerinti megoszlása 2010. év végén (fő)



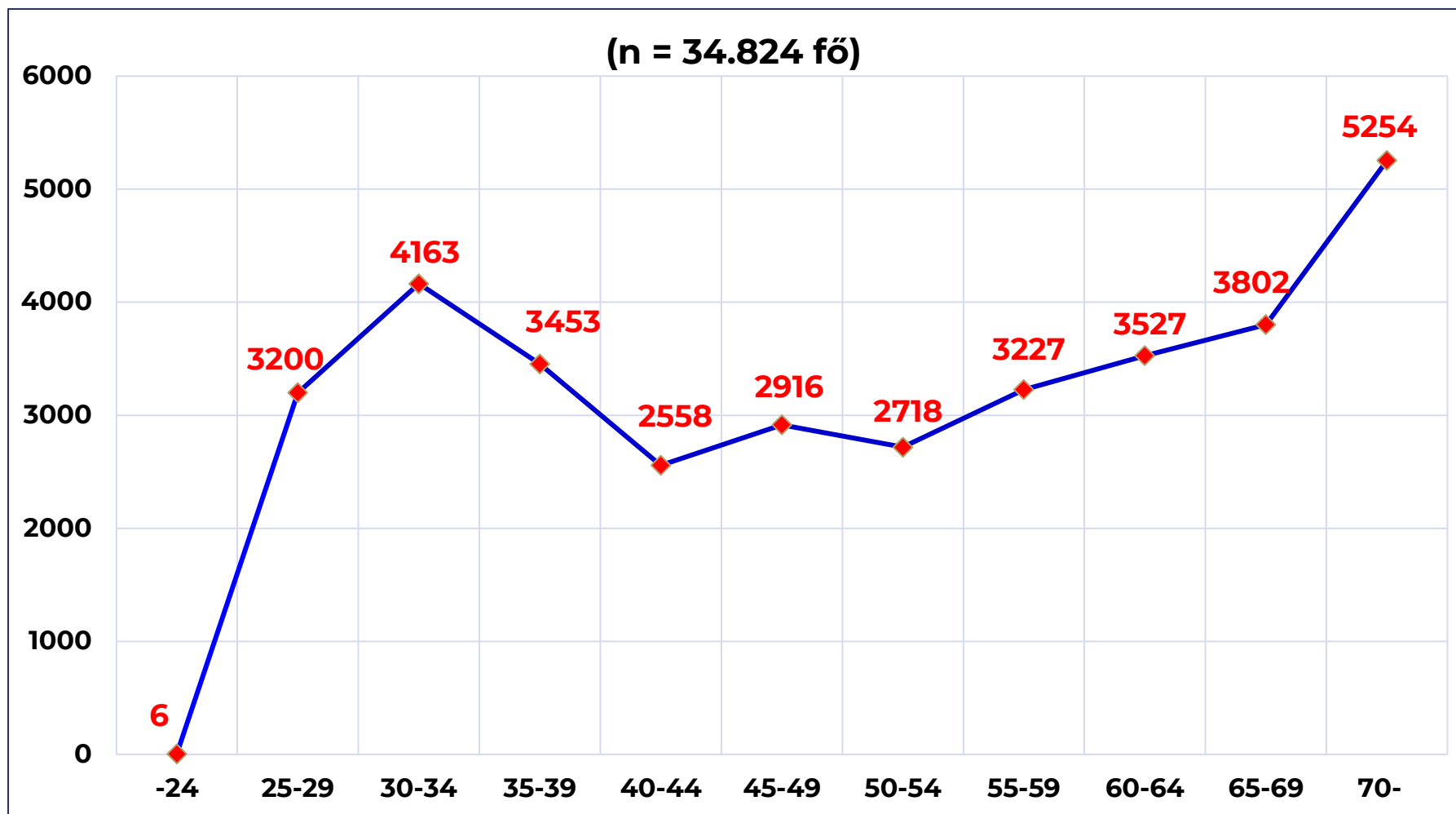
Forrás: OKFŐ Nyilvántartás, 2024. 03. 15.

Teljes aktív orvosi taglétszám életkor szerinti megoszlása 2011. év végén (fő)



Forrás: OKFŐ Nyilvántartás, 2024. 03. 15.

Teljes aktív orvosi taglétszám életkor szerinti megoszlása 2024. március 15-én (fő)



Forrás: OKFŐ Nyilvántartás, 2024. 03. 15.